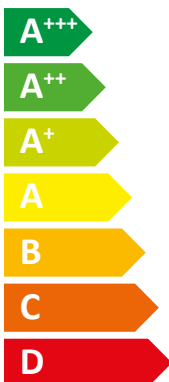





ENERG Y IJA
енергия · ενεργεια IE IA

Dimplex

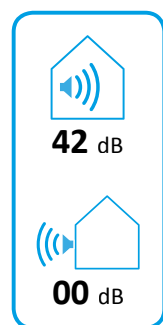
SIW 6TES



A++



A



■ 05 kW
■ 05 kW
■ 05 kW

2019

811/2013

Karta wg. / EU 811/2013 f. Urządzenia kombinowane, załącznik IV nr 2

Nazwa dostawcy	Dimplex			
	SIW 6TES			
Model			Niższa temperatura	Średnia temperatura
	Profil obciążenia przygotowania ciepłej wody			L
Klasa efektywności energetycznej w średnich warunkach klimatycznych			A+++	A++
Klasa efektywności energetycznej przygotowania c.w.u.			A	A
Moc grzewcza w średnich warunkach klimatycznych	P_{rated}	kW	6	5
Moc grzewcza z dodatkowym źródłem ciepła w średnich warunkach klimatycznych	P_{sup}	kW	0,00	0,00
Roczne zużycie energii elektrycznej w średnich warunkach klimatycznych	Q_{HE}	kWh	2447	3230
Roczne zużycie energii elektr. do przygotowania c.w.u. w średnich warunkach klimatycznych	AEC	kWh	1055	1055
Efektywność energetyczna przy ogrzewaniu w średnich warunkach klimatycznych	η_s	%	190	130
Efektywność energetyczna przy przygotowaniu c.w.u. w średnich warunkach klimatycznych	η_{WH}	%	102	102
Poziom mocy akustycznej urządzenia wewnątrz	$L_{WA, indoor}$	dB(A)	42	42
Możliwość pracy w okresach pozaszczytowych			-	-
Podczas montażu, instalacji lub konserwacji należy zachować ostrożność			Patrz instrukcja montażu i eksploatacji	
Moc grzewcza w chłodnych warunkach klimatycznych	$P_{rated, colder}$	kW	6	5
Moc grzewcza z dodatkowym źródłem ciepła w chłodnych warunkach klimatycznych	$P_{sup, colder}$	kW	0,00	0,00
Moc grzewcza w ciepłych warunkach klimatycznych	$P_{rated, warmer}$	kW	6	5
Moc grzewcza z dodatkowym źródłem ciepła w ciepłych warunkach klimatycznych	$P_{sup, warmer}$	kW	0,00	0,00
Roczne zużycie energii elektrycznej w chłodnych warunkach klimatycznych	$Q_{HE, colder}$	kWh	2817	3744
Roczne zużycie energii elektrycznej w ciepłych warunkach klimatycznych	$Q_{HE, warmer}$	kWh	1604	2115
Roczne zużycie energii elektr. do przygotowania c.w.u. w chłodnych warunkach klimatycznych	AEC _{colder}	kWh	1055	1055
Roczne zużycie energii elektr. do przygotowania c.w.u. w ciepłych warunkach klimatycznych	AEC _{warmer}	kWh	1055	1055
Efektywność energetyczna w chłodnych warunkach klimatycznych	$\eta_{S, colder}$	%	197	134
Efektywność energetyczna w ciepłych warunkach klimatycznych	$\eta_{S, warmer}$	%	187	128
Efektywność energetyczna przy przygotowaniu c.w.u. w chłodnych warunkach klimatycznych	$\eta_{WH, colder}$	%	102	102
Efektywność energetyczna przy przygotowaniu c.w.u. w ciepłych warunkach klimatycznych	$\eta_{WH, warmer}$	%	102	102
Poziom mocy akustycznej na zewnątrz	$L_{WA, outdoor}$	dB(A)	-	-

Karta wg. EU / 811/2013 f. Regulacja temperatury załącznik IV nr 3

Model	Zintegrowany	
Klasa regulatora temperatury		III
Procentowy udział regulatora temperatury w osiągnięciu efektywności energetycznej	%	1,5