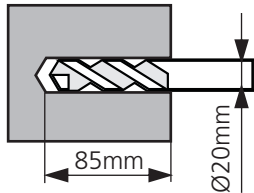


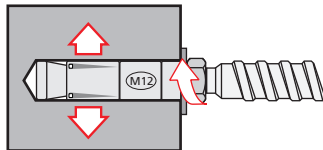
Montageanleitung für Befestigungsset Mauerwerk Art. Nr.: FF35121

1



- Loch bohren
- Bohrloch sorgfältig vom Bohrmehl säubern

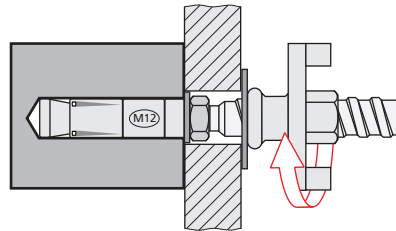
2



Beim Anziehen der Mutter wird der Konus in die Ankerschalen hineingezogen und spreizt diese auseinander und verkeilt sich

- Mauerwerksdübel einsetzen
- Kordelgewindestange mit Unterlegscheibe und montierter Mutter in den Anker einschrauben

3



- Montageplatte des Bohrständers aufsetzen
- Unterlegscheibe beilegen und mit Flügelmutter anziehen

! Abgenutzte Anker sind auszusortieren! Anker mit gebrochener Feder und/oder angerissenen Ankerschalen dürfen nicht verwendet werden!
! Achtung! Überprüfen Sie vor jedem Einsatz den sicheren Halt der gesamten Maschine!